

# SPIRAL110

MONOCOMANDO BANHEIRA 4 FUROS  
SPIRAL



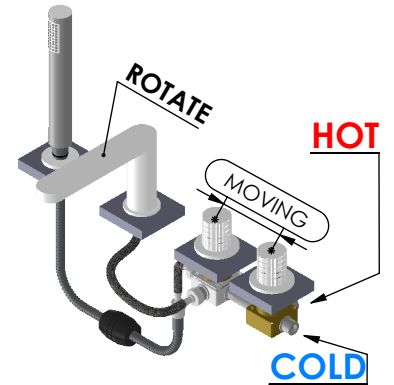
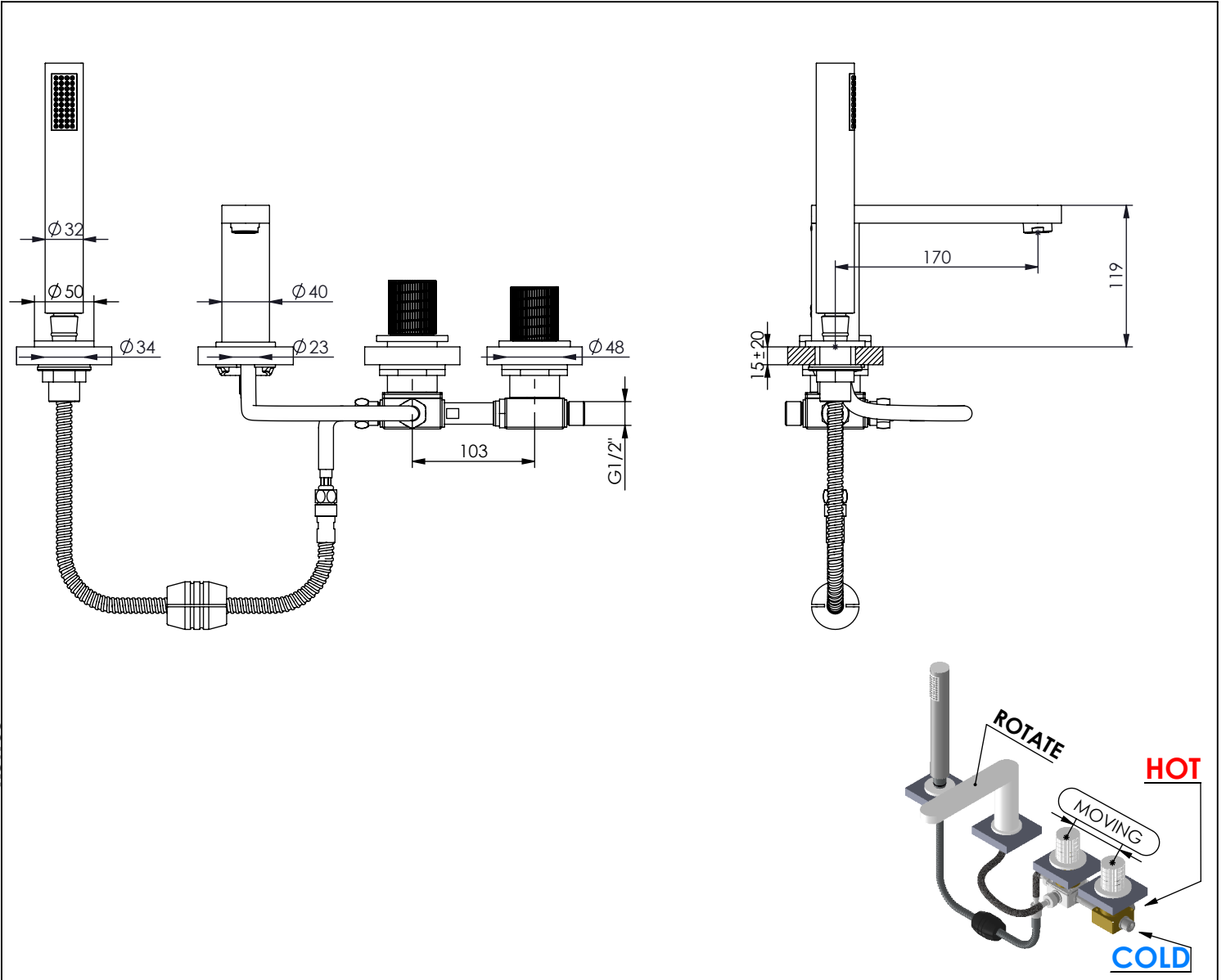
A S M T A P S<sup>®</sup>

WATER SOUL

**EN** 4 HOLE BATH MIXER SPIRAL

**FR** MITIGEUR BAIGNOIR/DOUCHE 4 TROUS  
SPIRAL

**ES** MONOMANDO BAÑO-DUCHA 4 AGUJEROS  
SPIRAL



Rev.00

SPIRAL110






## CARACTERÍSTICAS TÉCNICAS

PRESSÃO RECOMENDADA: RECOMMENDED PRESSURE:	3 - 4 BAR
TEMPERATURA RECOMENDADA: RECOMMENDED TEMPERATURE:	15°C - 65°C
MATERIAIS: MATERIALS:	Latão
TEMPERATURA MÁXIMA: MAXIMUM TEMPERATURE:	70°C
CAUDAL MÁXIMO A 3 BAR: MAXIMUM FLOW AT 3 BAR:	L/MIN
LIGAÇÃO DE ENTRADA: INPUT CONNECTION:	G1/2"
LIGAÇÃO DE SAÍDA: OUTPUT CONNECTION:	-
PESO (KG): WEIGHT (KG):	1,83
DIMENSÕES EMBALAGEM (MM): SIZE PACKAGING (MM):	367x250x80

## ACABAMENTOS

CR - CROMADO   CHROME   CHROME   CROMO
PR - PRETO MATE   BLACK MATT   NOIR MAT   NEGRO MATE
BR - BRANCO MATE   WHITE MATT   BLANC MAT   BLANCO MATE
ST - SATINOX   SATINOX   SATINOX   SATINOX
AT - ANTRACITE   ANTHRACITE   ANTHRACITE   ANTRACITA
GM - GUNMETAL   GUNMETAL   GUNMETAL   GUNMETAL
GMM - GUNMETAL MATE   GUNMETAL MATT   GUNMETAL MAT   GUNMETAL MATE
OR - DOURADO   GOLD   DORÉ   DORADO
ORM - DOURADO MATE   GOLD MATT   DORÉ MAT   DORADO MATE
CB - COBRE   COPPER   CUIVRE   COBRE
CBM - COBRE MAT   COPPER MAT   CUIVRE MAT   COBRE MATE

## TECNOLOGIA

-  AC1340 - Cartucho Ø35 Progressivo  
AC1340 - Ø35 Progressive Cartridge
-  AC560 - AC560 - Distribuidor 3/4 Vias  
AC560 - AC560 - Distributor with 3/4 Ways
-  Chuveiro De Mão Cilíndrico Latão  
Brass Cylindrical Hand Shower
-  Ligação Normal 2mt  
Normal 2mt Shower Connection
-  Embutido Ao Chão  
Built-In To Ground