



SPIRAL111

**MONOCOMANDO BANHEIRA 3 FUROS
C/ANTI-GOTA SPIRAL**



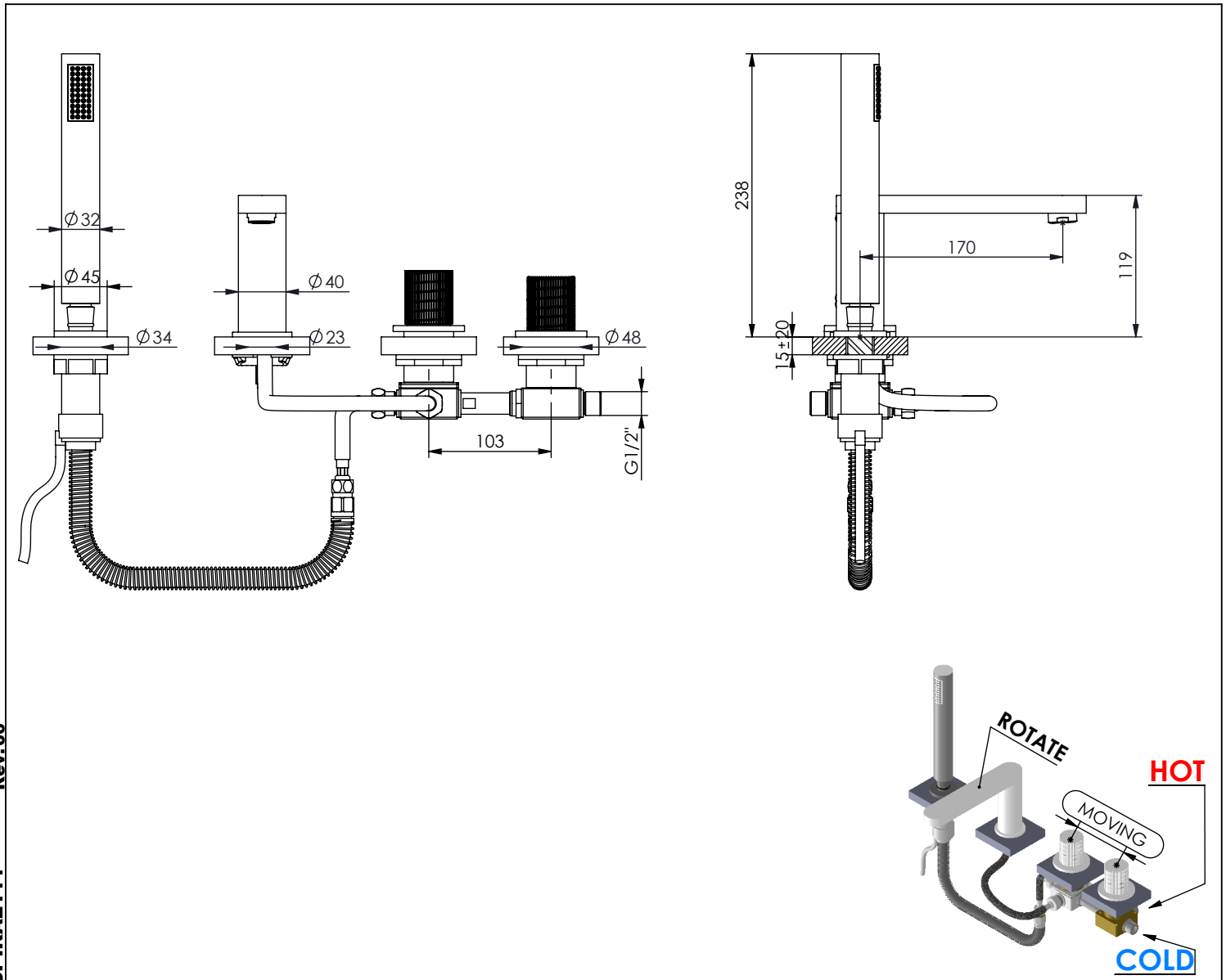
A S M T A P S

WATER SOUL

EN 3 HOLE BATH MIXER WITH ANTI-DROP
SPIRAL

FR MITIGEUR BAIGNOIR/DOUCHE 3 TROUS
ANTI-GOUTTE SPIRAL

ES MONOMANDO BAÑO-DUCHA 3 AGUJEROS
CON ANTI-GOTA SPIRAL



Rev.00
SPIRAL111






CARACTERÍSTICAS TÉCNICAS

PRESSÃO RECOMENDADA: RECOMMENDED PRESSURE:	3 - 4 BAR
TEMPERATURA RECOMENDADA: RECOMMENDED TEMPERATURE:	15°C - 65°C
MATERIAIS: MATERIALS:	Latão
TEMPERATURA MÁXIMA: MAXIMUM TEMPERATURE:	70°C
CAUDAL MÁXIMO A 3 BAR: MAXIMUM FLOW AT 3 BAR:	L/MIN
LIGAÇÃO DE ENTRADA: INPUT CONNECTION:	G1/2"
LIGAÇÃO DE SAÍDA: OUTPUT CONNECTION:	-
PESO (KG): WEIGHT (KG):	5,2
DIMENSÕES EMBALAGEM (MM): SIZE PACKAGING (MM):	367x250x80

ACABAMENTOS

CR - CROMADO CHROME CHROME CROMO
PR - PRETO MATE BLACK MATT NOIR MAT NEGRO MATE
BR - BRANCO MATE WHITE MATT BLANC MAT BLANCO MATE
ST - SATINOX SATINOX SATINOX SATINOX
AT - ANTRACITE ANTHRACITE ANTHRACITE ANTRACITA
GM - GUNMETAL GUNMETAL GUNMETAL GUNMETAL
GMM - GUNMETAL MATE GUNMETAL MATT GUNMETAL MAT GUNMETAL MATE
OR - DOURADO GOLD DORÉ DORADO
ORM - DOURADO MATE GOLD MATT DORÉ MAT DORADO MATE
CB - COBRE COPPER CUIVRE COBRE
CBM - COBRE MAT COPPER MAT CUIVRE MAT COBRE MATE

TECNOLOGIA

-  AC1340 - Cartucho Ø35 Progressivo
AC1340 - Ø35 Progressive Cartridge
-  AC560 - AC560 - Distribuidor 3/4 Vias
AC560 - AC560 - Distributor with 3/4 Ways
-  Chuveiro De Mão Cilíndrico Latão
Brass Cylindrical Hand Shower
-  Ligação Normal 2mt
Normal 2mt Shower Connection
-  Embutido Ao Chão
Built-In To Ground